

*Традиционный профиль 9.
Рекомендуется для использования на внешней
стороне сэндвич панели.*




Рисунок 21.

*Традиционный профиль 11.
Рекомендуется для использования на внешней
стороне сэндвич панели.*




Рисунок 23.

*Трапецевидный профиль 50/50.
Рекомендуется для использования на внешней
стороне сэндвич панели.*




Рисунок 25.