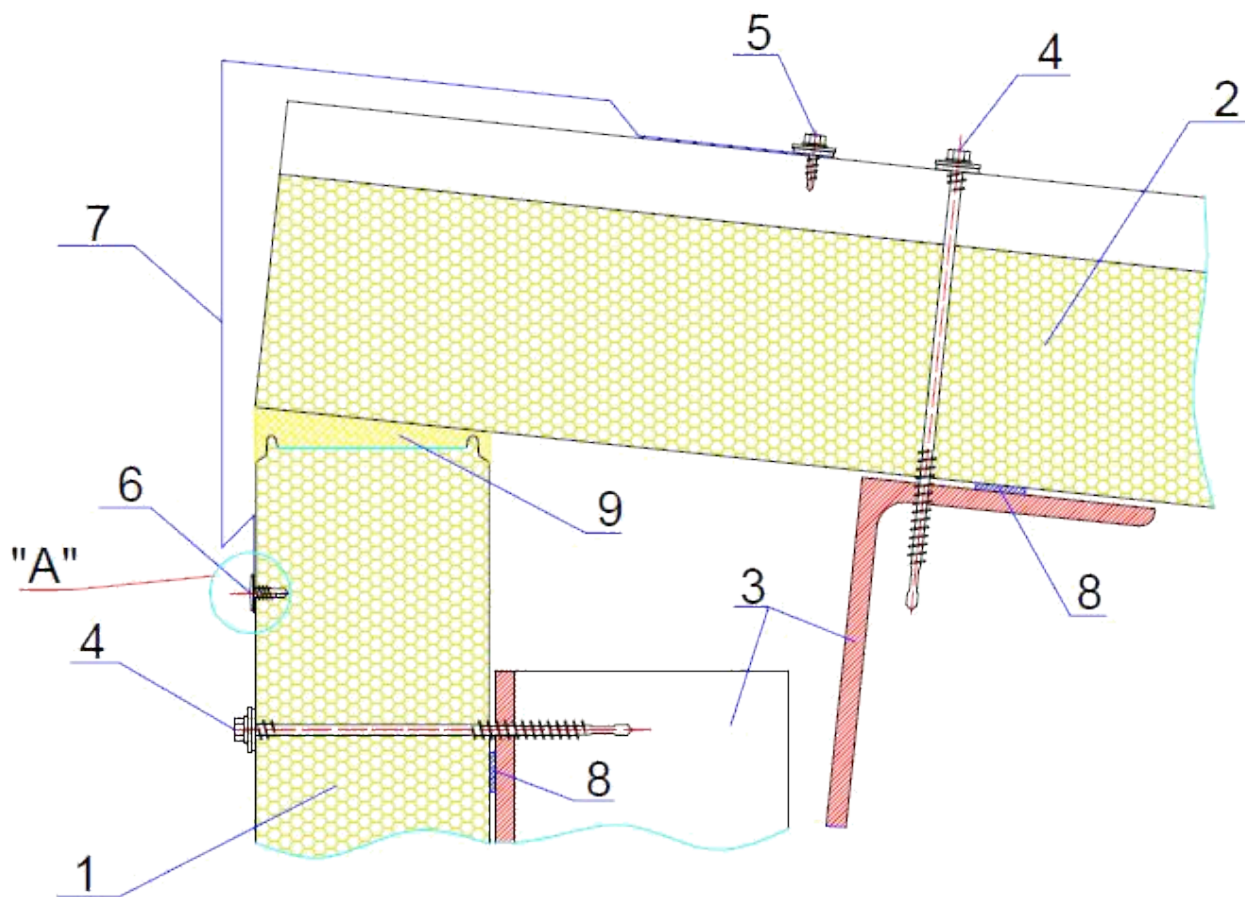
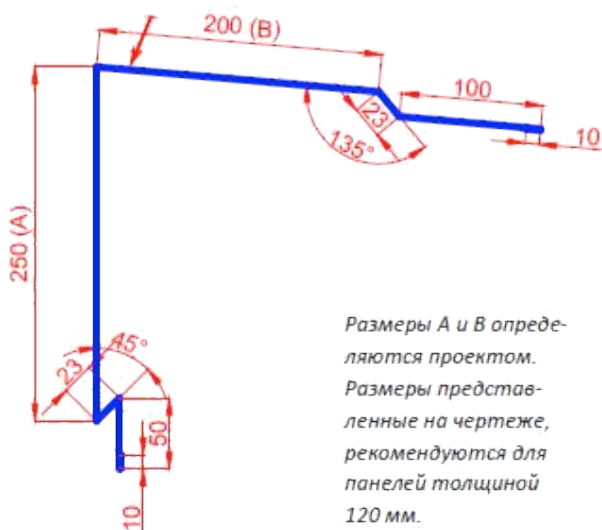


Узел соединения стеновой и кровельных панелей



ФЭ-16

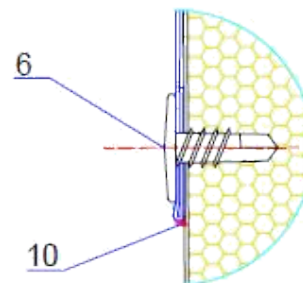
Фасонный элемент для обрамления консольно-го вылета кровельной панели



Размеры А и В определяются проектом. Размеры представленные на чертеже, рекомендуются для панелей толщиной 120 мм.

Стрелкой обозначена окрашенная поверхность.

"А"



1. Стеновая панель.
2. Кровельная панель.
3. Металлоконструкции.
4. Самосверлящий шуруп для монтажа панелей.
5. Самосверлящий шуруп для крепления фасонных элементов с прессшайбой.
6. Самосверлящий шуруп для крепления фасонных элементов.
7. Фасонный элемент.
8. Самоклеящаяся лента (Инсеал).
9. Теплоизоляция (минеральная вата или монтажная пена).
10. Герметик силиконовый.

196655, г. Санкт-Петербург, г. Колпино, ул. Механическая д. 20

Тел/факс: +7(812) 645-12-26

www.panel-spb.ru

panel-spb@mail.ru